

UNIVERSIDAD NACIONAL DEL CALLAO
SISTEMA DE INVESTIGACIÓN FORMATIVA
SIF UNAC



MANUAL PARA ESTUDIANTES

UNIVERSIDAD NACIONAL DEL CALLAO

ÍNDICE

INGRESO AL SISTEMA.....	3
VENTANAS DEL SISTEMA DE INVESTIGACIÓN FORMATIVA	3
1. MIS CURSOS.....	4
1.1 DIRECTRICES DE INVESTIGACIÓN.....	4
1.2 REGISTRAR LA PROPUESTA DE INVESTIGACIÓN	5
1.2.1 AÑADIR UN AUTOR A LA PROPUESTA DE INVESTIGACIÓN.....	6
2. MIS PRODUCTOS (TRABAJOS DE INVESTIGACIÓN)	8
2.1 SUBIR PRODUCTOS OBSERVABLES	9
2.2. CORRECCIÓN DE PROPUESTAS Y ACTUALIZAR PROYECTOS.....	9
2.3 SEGUIMIENTO DE PROPUESTAS DE PROYECTOS	10
2.4. CALIFICACION DEL PROYECTO DE INVESTIGACIÓN.....	11

UNIVERSIDAD NACIONAL DEL CALLAO

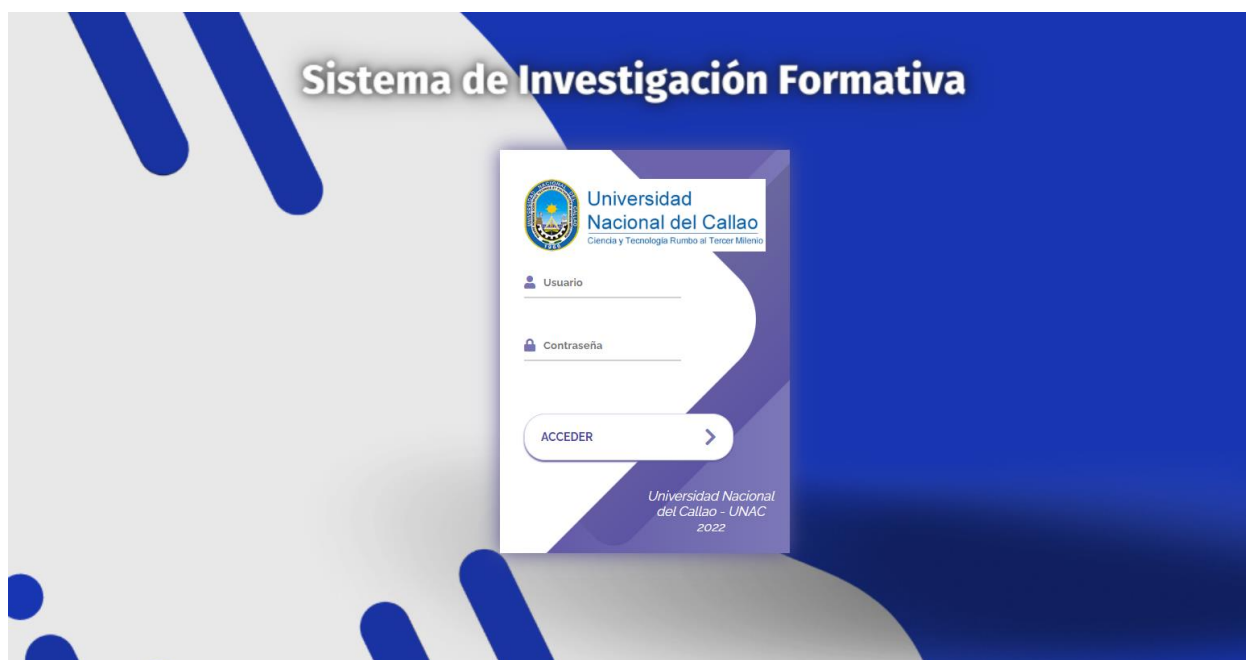
MANUAL PARA ESTUDIANTES

SISTEMA DE INVESTIGACIÓN FORMATIVA - SIF

INGRESO AL SISTEMA

Para ingresar Sistema de Investigación Formativa – SIF debe acceder al siguiente enlace e ingresar su usuario y contraseña:

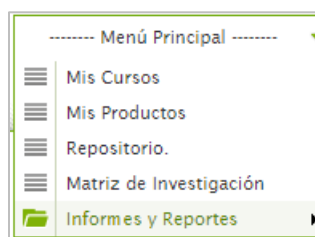
Enlace: <https://sif.unac.edu.pe/>



VENTANAS DEL SISTEMA DE INVESTIGACIÓN FORMATIVA

Para acceder a las opciones del sistema debe seleccionar el menú principal:

(Menú Principal)



Las ventanas de configuración son las siguientes:

- Mis Cursos
- Mis Productos
- Repositorio

1. MIS CURSOS

Ubicación: (Menú Principal / **Mis Cursos**)

En la ventana “Mis Cursos” podrá visualizar la información correspondiente al curso matriculado que requiere investigación según el plan de estudio. Así mismo se podrá imprimir las Directrices de investigación definidas por el docente del curso y registrar la propuesta de investigación.

The screenshot shows the 'Mis Cursos' window with the following details:

Organización *	Calendario *	Sede o Local	Código *
ECONOMÍA	2022B	CALLAO	13E
Curso *	Ciclo	Docente	Tipo Dictado *
410 - TESIS I	**08 - OCTAVO CICLO	RAMIREZ OLAYA RIGOBERTO PI	VIRTUAL

Matriz de Investigación ↗
2. INTERMEDIO

Buttons: **Ver Directrices** and **Registrar Propuesta** (highlighted with a red box).

1.1 DIRECTRICES DE INVESTIGACIÓN

Para imprimir las Directrices de Investigación definidas por el docente, debe seleccionar el botón **“Ver Directrices”**:

This screenshot is identical to the previous one, but the **Ver Directrices** button is highlighted with a red box to indicate the action to be taken.

La impresión de las Directrices de Investigación para el curso matriculado por el estudiante, muestra las bases con la cual se procederá a registrar la Propuesta de Investigación, así como también las fechas límite de entrega de los avances.

FACULTAD DE CIENCIAS ADMINISTRATIVAS UNIVERSIDAD NACIONAL DEL CALLAO - UNAC

DIRECTRICES INVESTIGACIÓN FORMATIVA

Decente: AGUSTIN RICRA DEISY MAGALY
Curso: METODICA DEL TRABAJO

Matriz de Investigación: 1. BÁSICO

PERIODO: 2022A
SECCIÓN: S01

Productos de Investigación:

Producto	Tipo Línea de Investigación	N° Mínimo Participantes	N° Máximo Participantes	Modo de Evaluación	Tipo de Evaluación	Prueba de Similitud
ARTÍCULO DE OPINIÓN	General	1	1	Grupal	Rúbrica por Nivel	Obligatoria
MONOGRAFÍA	Específica	1	6	Individual	Rúbrica por Nivel	Obligatoria

Líneas de Investigación:

Tipo de Línea	Línea de Investigación
General	SISTEMAS INFORMÁTICOS
Específica	INTELIGENCIA ARTIFICIAL
Específica	MINERÍA DE DATOS
Específica	REDES NEURONALES
Específica	SISTEMAS EXPERTOS

Presentación de Propuestas:

Fecha límite para Propuestas: 09-08-2022

Presentación de Avances:

Avance N°	Fecha límite de Entrega	Contenido
1	22-08-2022	INTRODUCCIÓN Y RESUMEN
2	10-10-2022	DESARROLLO E HIPÓTESIS
3	21-11-2022	DOCUMENTO FINAL

1.2 REGISTRAR LA PROPUESTA DE INVESTIGACIÓN

Luego de revisar las directrices, el estudiante puede registrar su "Propuesta de Investigación". Para registrar la propuesta debe seleccionar el botón "Registrar Propuesta".

Espacio de trabajo Mis Cursos - 13E x

Ver Directrices Registrar Propuesta

Estado Investigación: En Curso | Fecha límite para Propuestas: 01-12-2022

Organización *	Calendario *	Sede o Local	Código *
ECONOMÍA	2022B	CALLAO	13E

Se abrirá una ventana emergente en la cual deberá seleccionar el **“Tipo de Producto”**, la **“Línea de Investigación”**, ingresar el Título y añadir a los autores.

The screenshot shows a window titled "Registrar Propuesta" with a green header. It contains the following fields and elements:

- Tipo de Producto:** A dropdown menu with "PROYECTO DE INVESTI" selected.
- Línea de Investigación:** A dropdown menu with "56. CONTABILIDAD F" selected and a search icon.
- Título:** A text area containing "CONTROL INTERNO Y LA INFORMACION CONTABLE EN UNA EMPRESA EXPORTADORA".
- Autores:** A table with two columns: "Autor" and "Código".

Autor	Código
BARRETO VARGAS MARUJA MARIBEL	1822113169
- [Añadir nuevo]**: A green button at the bottom left.

1.2.1 AÑADIR UN AUTOR A LA PROPUESTA DE INVESTIGACIÓN

Si el trabajo de investigación es grupal, para añadir un nuevo autor se debe seleccionar la opción **“Añadir Nuevo”** y seleccionar al estudiante.

This screenshot shows the "Autores" table from the previous image. A new row is highlighted with a red box, showing an empty text input field for the author's name and a search icon. Below the table, the button **[Añadir nuevo]** is also highlighted with a red box.

Una vez completada toda la información requerida se debe seleccionar en el botón **“Aceptar”** para registrar la propuesta de investigación.

Registrar Propuesta

Tipo de Producto: PROYECTO DE INVESTITI
 Línea de Investigación: 56. CONTABILIDAD F

Título:
 CONTROL INTERNO Y LA INFORMACION CONTABLE EN UNA EMPRESA EXPORTADORA

Autores

Autor	Código
BARRETO VARGAS MARUJA MARIBEL	1822113169
SANCHEZ ESPINOZA CESAR AUGUSTO	1312120412

[Añadir nuevo]

Aceptar Cancelar

Se abrirá la ventana "Mis Productos"

Espacio de trabajo Mis Cursos - 13E x Mis Productos - PROYECTO DE IN...

Ejha del Producto Actualizar Producto Revisiones Calificaciones

Situación: 1. Propuesta por Revisar | N° Producto: PIF-1000005

Tipo de Producto * PROYECTO DE INVESTIGACION
 Tipo de Línea de Investigación * Específica
 Línea de Investigación * 56. CONTABILIDAD FINANCIERA

Título * CONTROL INTERNO Y LA INFORMACION CONTABLE EN UNA EMPRESA EXPORTADORA
 Autores BARRETO VARGAS MARUJA MARIBEL || SANCHEZ ESPINOZA CESAR AUGUSTO

Productos Observables

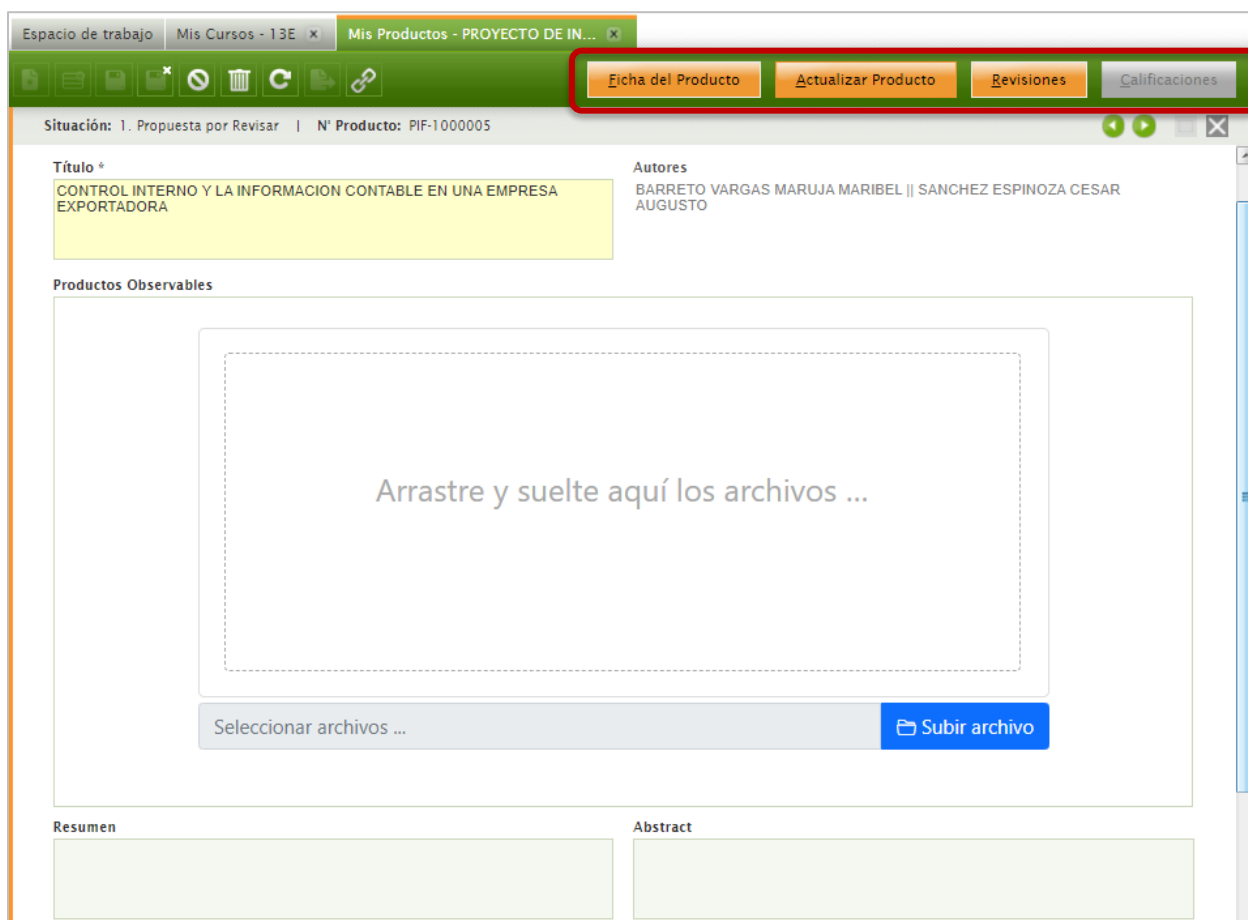
2. MIS PRODUCTOS (TRABAJOS DE INVESTIGACIÓN)

Ubicación: (Menú Principal / **Mis Productos**)

En la ventana Mis Productos podrá ver la “Ficha del Producto”, “Actualizar el Producto” (modificar), ver las “Revisiones”, las “Calificaciones”, subir los productos Observables, ingresar el Resumen, entre otros.

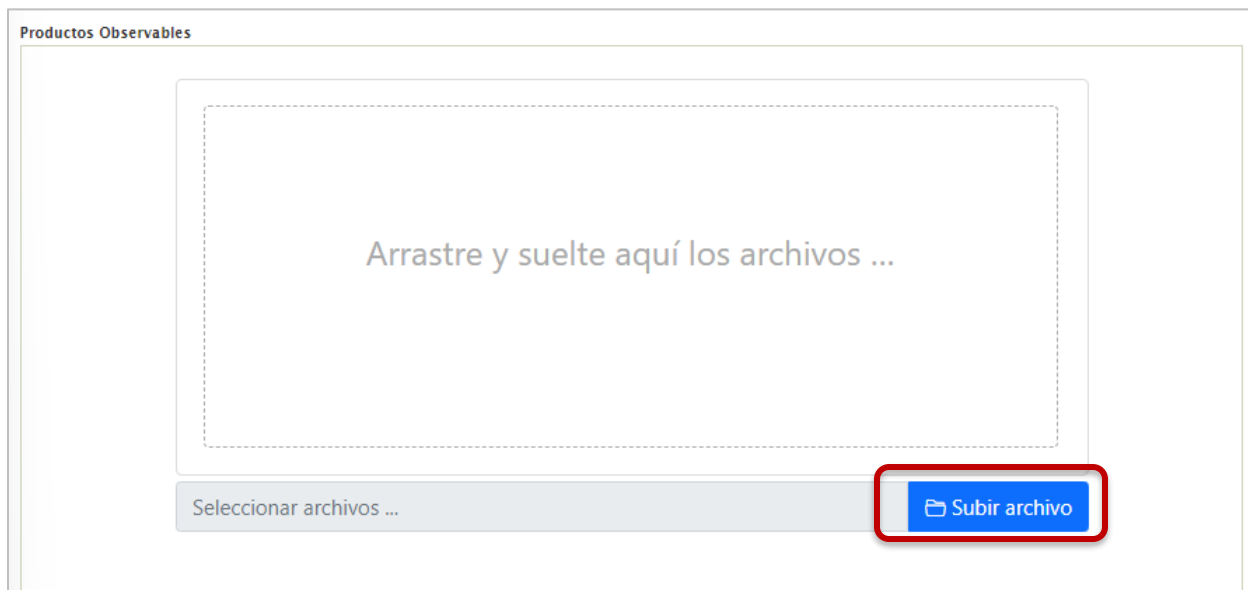
Al ingresar a un producto, en la parte superior derecha aparecen los botones:

- Ficha del Producto
- Actualizar Producto
- Revisiones
- Calificaciones

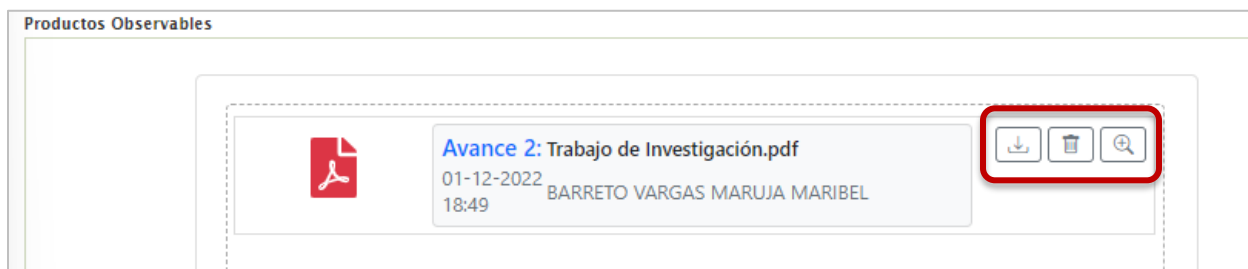


2.1 SUBIR PRODUCTOS OBSERVABLES

Para subir un documento, se debe seleccionar “Subir archivo” y seleccionar el archivo en el ordenador.



Se mostrará el documento publicado y las opciones para descargar, eliminar y visualizar:



2.2. CORRECCIÓN DE PROPUESTAS Y ACTUALIZAR PROYECTOS

Para realizar las correcciones de las propuestas, debe seleccionar el botón **“Actualizar Producto”**, la cual permitirá realizar cambios a la propuesta, tales como: el tipo de producto, la línea de investigación, el título, autores, etc., según las indicaciones o revisiones realizadas por el docente. Así mismo esta opción permite Actualizar los proyectos de investigación.

Para corregir una propuesta o actualizar el proyecto debe seleccionar el botón “Actualizar Producto”.



Se abrirá la ventana emergente “Actualizar Producto”. Luego de realizar los cambios o correcciones, debe seleccionar el botón “Acepta**r**”.

The 'Actualizar Producto' modal window contains the following fields and elements:

- Tipo de Producto:** PROYECTO DE INVESTIGACION
- Línea de Investigación:** 56. CONTABILIDAD FINANC
- Título:** CONTROL INTERNO Y LA INFORMACION CONTABLE EN UNA EMPRESA EXPORTADORA
- Resumen:** (Empty text area)
- Abstract:** (Empty text area)
- Conclusión:** (Empty text area)
- Autores:**

Autor	Código
BARRETO VARGAS MARUJA MARIBEL	1822113169
SANCHEZ ESPINOZA CESAR AUGUSTO	1312120412
- Palabras Clave:** No hay elementos que mostrar.
- [Añadir nuevo]** (Link) (Two instances)
- Acepta**r**** (Button, highlighted with a red box)
- Cancelar** (Button)

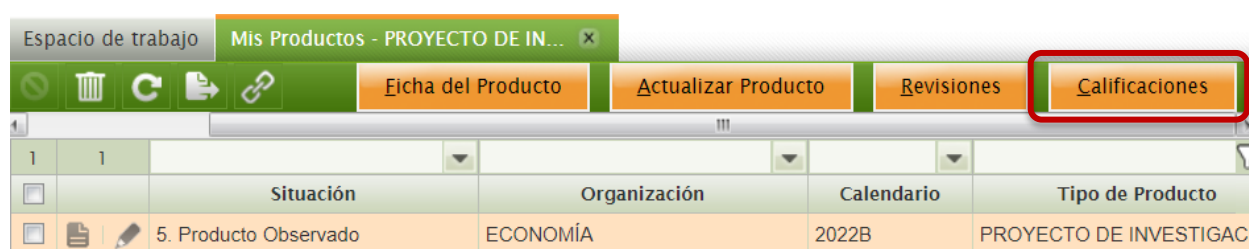
2.3 SEGUIMIENTO DE PROPUESTAS DE PROYECTOS

Para realizar el seguimiento de sus propuestas de investigación, debe seleccionar el botón “Revisio**nes**”, la cual es una ventana donde se mostrará toda la información correspondiente al producto que el estudiante elabora durante el periodo académico.



2.4. CALIFICACION DEL PROYECTO DE INVESTIGACIÓN

Para visualizar la calificación del Proyecto de Investigación, se debe seleccionar el botón "Calificaciones".



Se abrirá la ventana emergente "Evaluación del Producto" con la calificación según la Rubrica.

Esta imagen muestra la ventana emergente 'Evaluación del Producto'. Contiene la siguiente información:

N° Producto: PIF-1000005 | RÚBRICA DE EVALUACIÓN PARA PROYECTO DE INVESTIGACION EVALUACIÓN GRUPAL | RÚBRICA POR NIVEL

CONTROL INTERNO Y LA INFORMACION CONTABLE EN UNA EMPRESA EXPORTADORA | CALIFICACIÓN FINAL: []

2. INTRODUCCIÓN

NOTABLE	ALTO	MEDIO	BAJO
Cumple con todos los criterios asociados a una introducción (presentación) correcta: (1) Incluye el problema y los objetivos de la investigación. (2) Explica la metodología desarrollada. (3) Describe las fuentes de información. (4) Presenta la estructura del documento.	Falla en uno de los criterios asociados a una correcta introducción.	Falla en dos o tres de los criterios asociados a una correcta introducción.	Falla en todo lo criterios asociados a una correcta introducción.
2 puntos	1.4 puntos	0.7 puntos	0 puntos